ТЕРРИТОРИАЛЬНЫЙ ОРГАН
ФЕДЕРАЛЬНОЙ СЛУЖБЫ
ГОСУДАРСТВЕННОЙ СТАТИСТИКИ
ПО ЧЕЛЯБИНСКОЙ ОБЛАСТИ

# ОПЕРАТИВНЫЕ ДАННЫЕ ПО ЕСТЕСТВЕННОМУ ДВИЖЕНИЮ НАСЕЛЕНИЯ

за январь – декабрь 2023 года

# СОДЕРЖАНИЕ


| | |
|---|---|
| Показатели естественного движения населения | 3 |
| Показатели рождаемости | 5 |
| Показатели смертности | 8 |
| Естественная убыль населения | 12 |
| Браки и разводы | 15 |

# 1 Показатели естественного движения населения

# ПОКАЗАТЕЛИ ЕСТЕСТВЕННОГО ДВИЖЕНИЯ НАСЕЛЕНИЯ

**за январь – декабрь 2021-2023 годов, человек**

ЧЕЛЯБИНСКСТАТ

Январь – декабрь 2023 года
к январю – декабрю 2022 года

| | |
|---|---|
| Число родившихся | -2,4% |
| Число умерших | -4,8% |

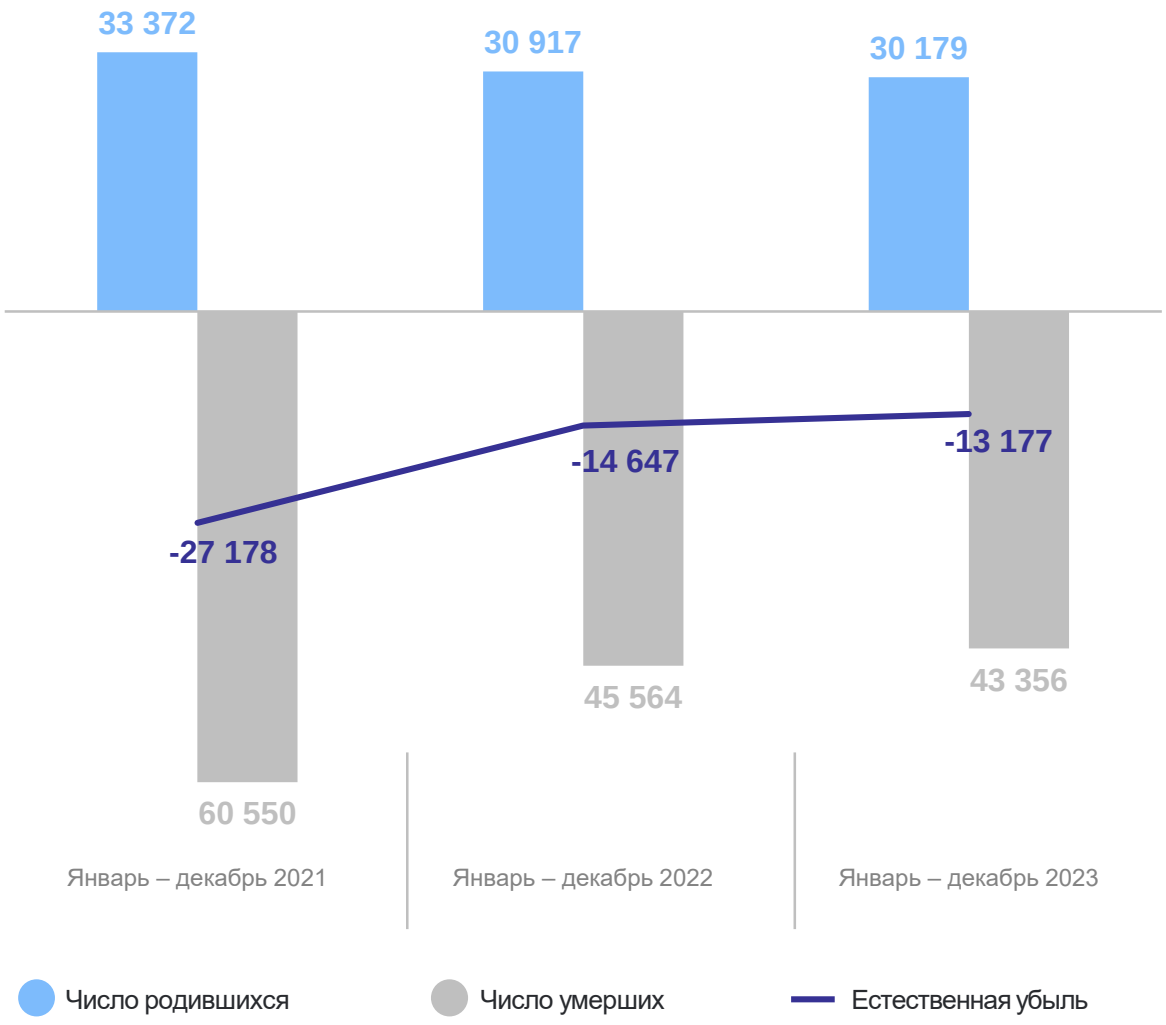

# 2 Показатели рождаемости

# ЧИСЛО ЗАРЕГИСТРИРОВАННЫХ РОДИВШИХСЯ

**в 2022-2023 годах, человек**

ЧЕЛЯБИНСКСТАТ

Январь – декабрь 2023 года

Число родившихся

**30 179** **человек**

Коэффициент рождаемости

**8,9** **в расчете на 1000 человек населения**

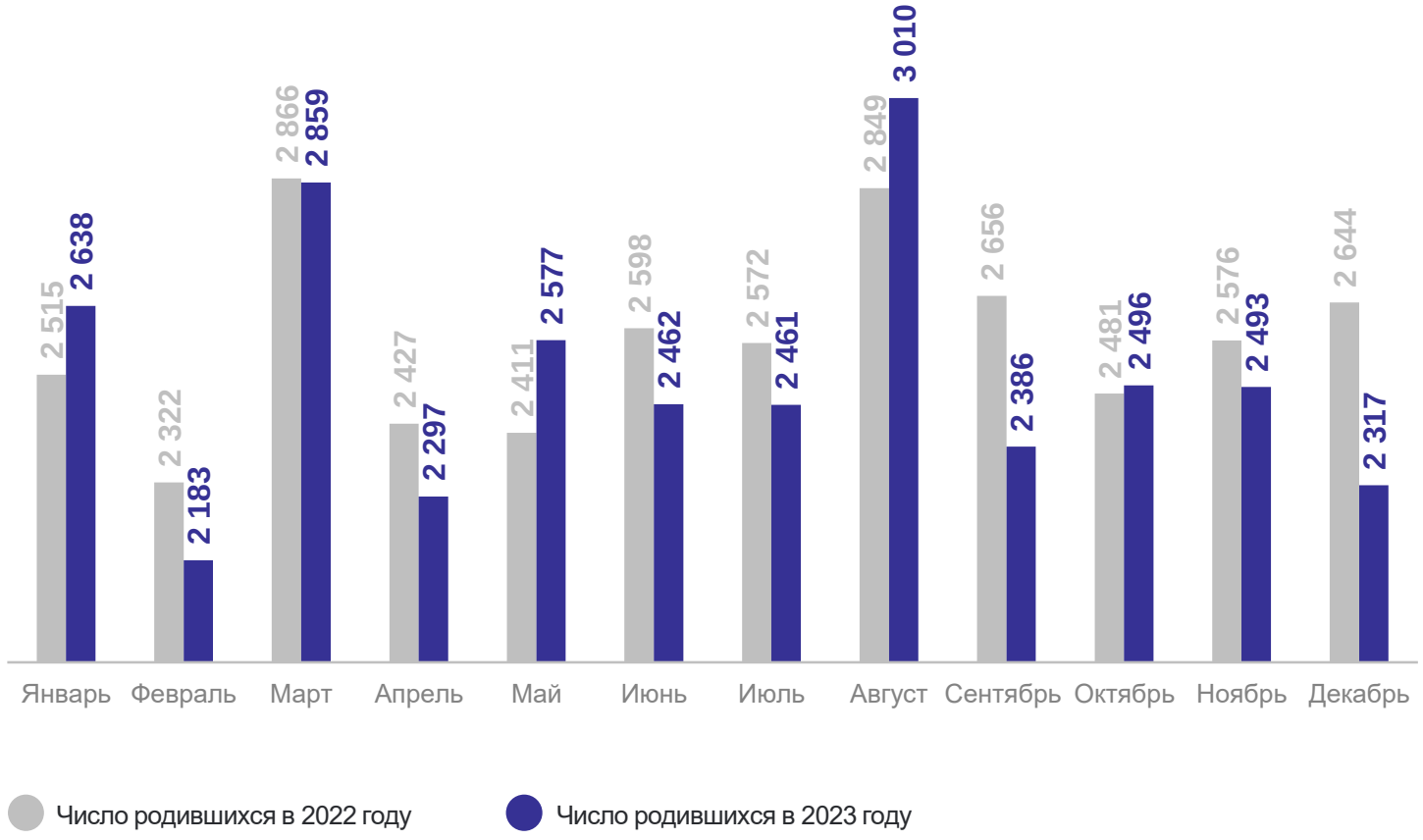

# КОЭФФИЦИЕНТ РОЖДАЕМОСТИ

**за январь – декабрь 2023 года, на 1000 человек населения**

ЧЕЛЯБИНСКСТАТ

**8,7** по Российской Федерации

**5** субъектов УрФО значение коэффициента **больше,** чем по России

**3** субъекта УрФО значение коэффициента **больше,** чем в целом по УрФО

**1** субъект УрФО значение коэффициента **меньше,** чем по России

**3** субъекта УрФО значение коэффициента **меньше,** чем в целом по УрФО

**Коэффициент рождаемости по регионам Уральского Федерального округа**

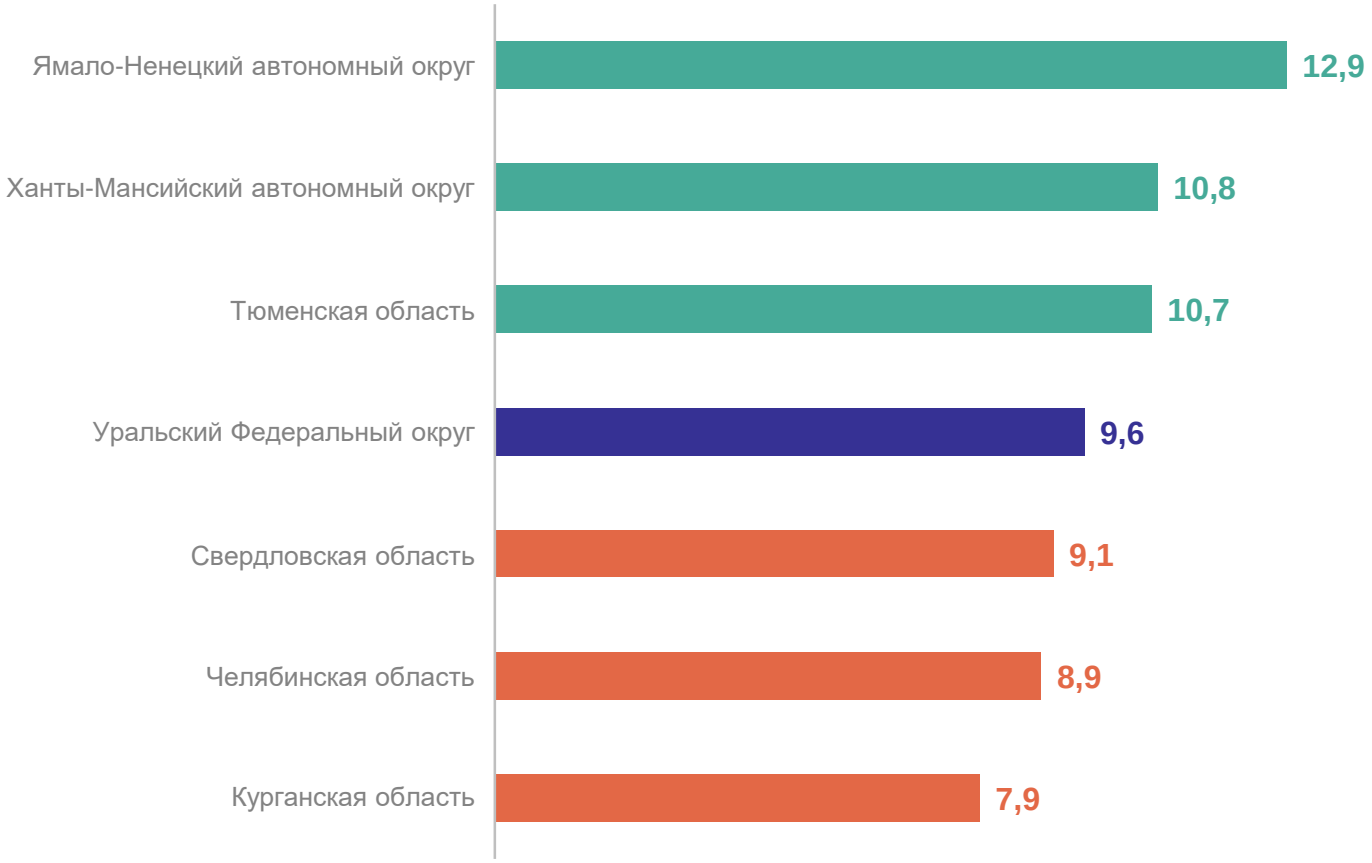

# 3 Показатели смертности

# ЧИСЛО ЗАРЕГИСТРИРОВАННЫХ УМЕРШИХ

**в 2022-2023 годах, человек**

ЧЕЛЯБИНСКСТАТ

Январь – декабрь 2023 года

Число умерших

**43 356** **человек**

Коэффициент смертности

**12,7** **в расчете на 1000 человек населения**

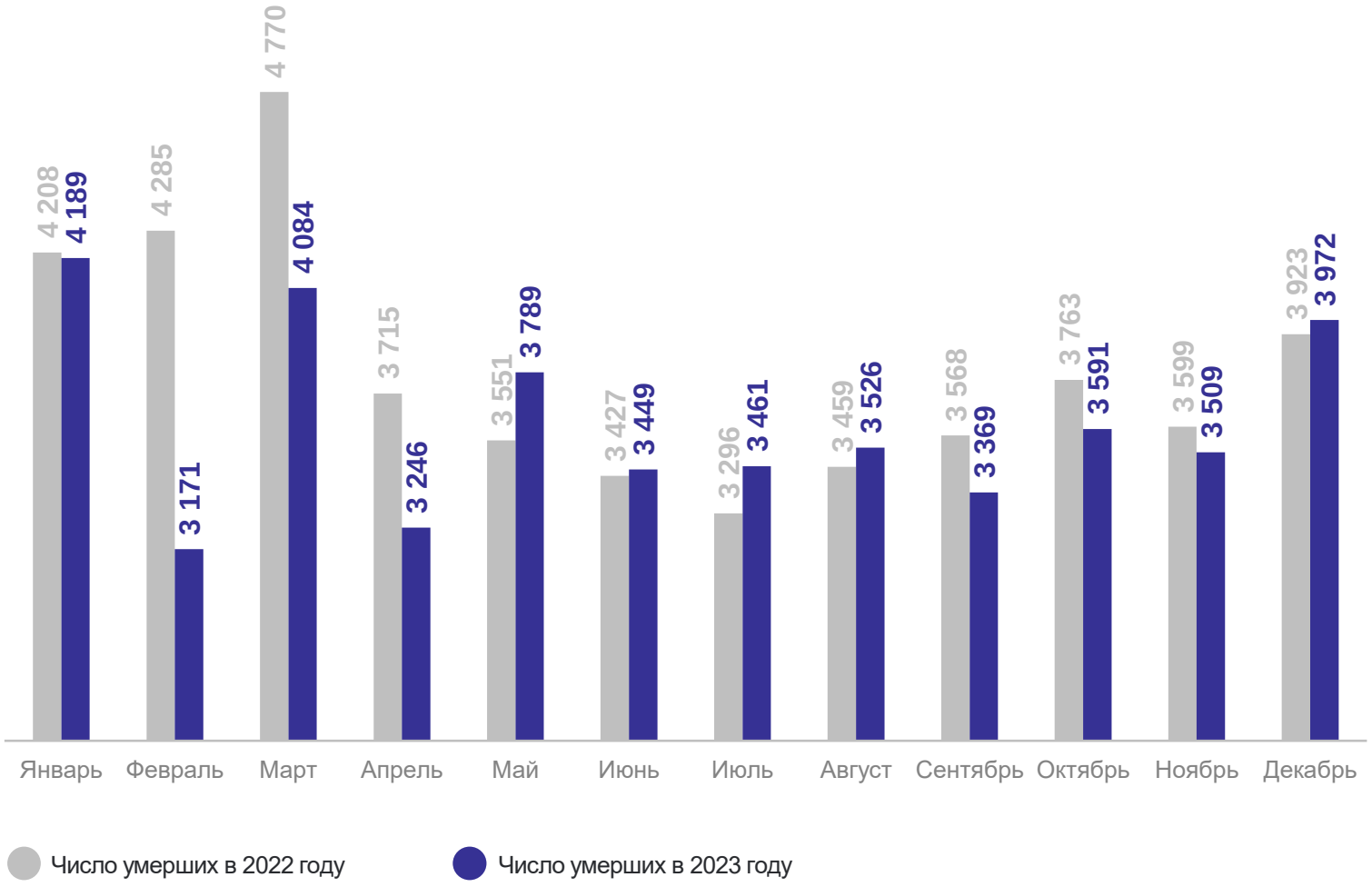

# КОЭФФИЦИЕНТ СМЕРТНОСТИ

**за январь – декабрь 2023 года, на 1000 человек населения**

ЧЕЛЯБИНСКСТАТ

**12,0** по Российской Федерации

**3** субъекта УрФО значение коэффициента **больше,** чем по России

**3** субъекта УрФО значение коэффициента **больше,** чем в целом по УрФО

**3** субъекта УрФО значение коэффициента **меньше,** чем по России

**3** субъекта УрФО значение коэффициента **меньше,** чем в целом по УрФО

**Коэффициент смертности по регионам Уральского Федерального округа**

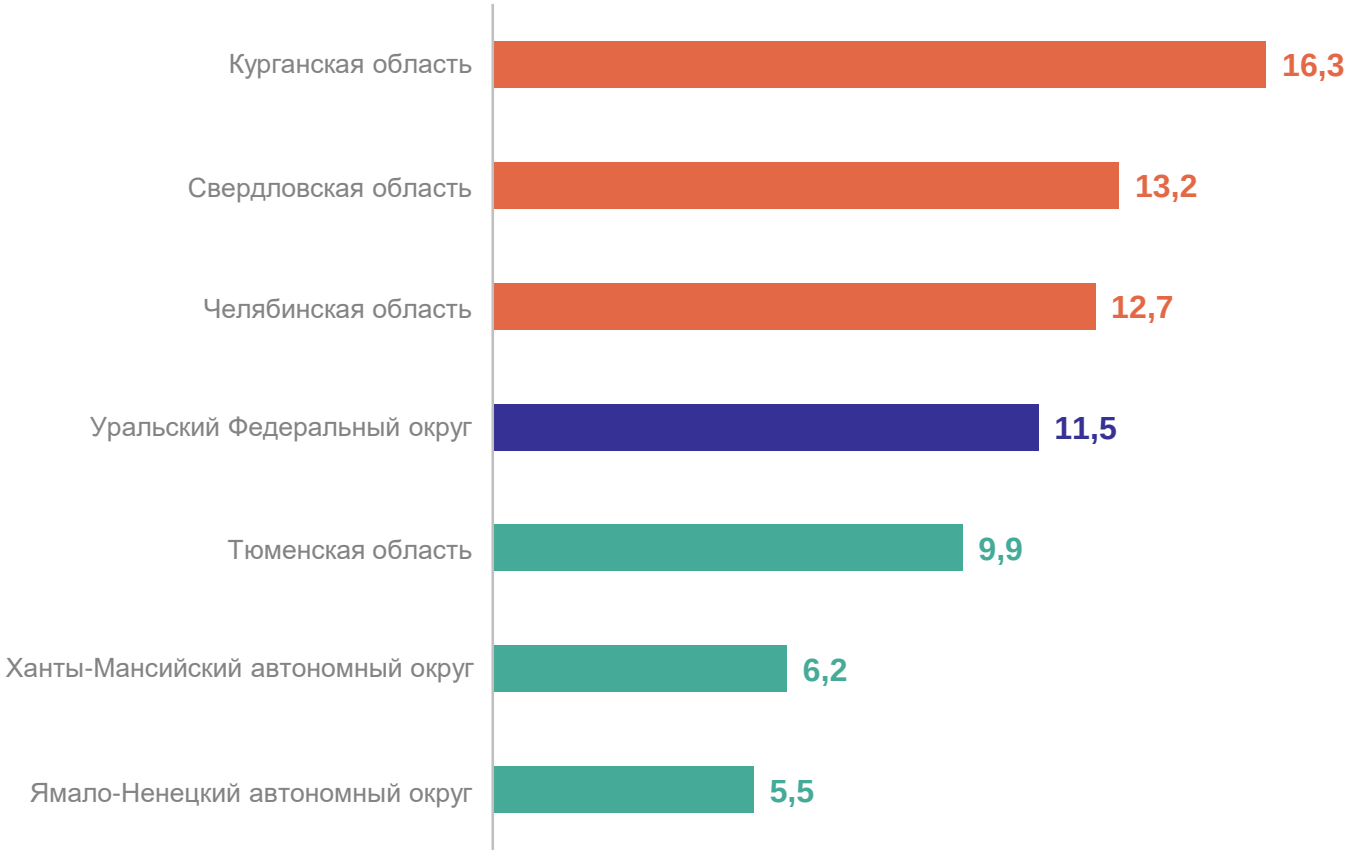

# МЛАДЕНЧЕСКАЯ СМЕРТНОСТЬ

**за январь – декабрь 2021-2023 годов**

ЧЕЛЯБИНСКСТАТ

Январь – декабрь 2023 года
к январю – декабрю 2022 года

Число умерших в возрасте до 1 года **-0,7%**

Коэффициент младенческой смертности **2,3%**

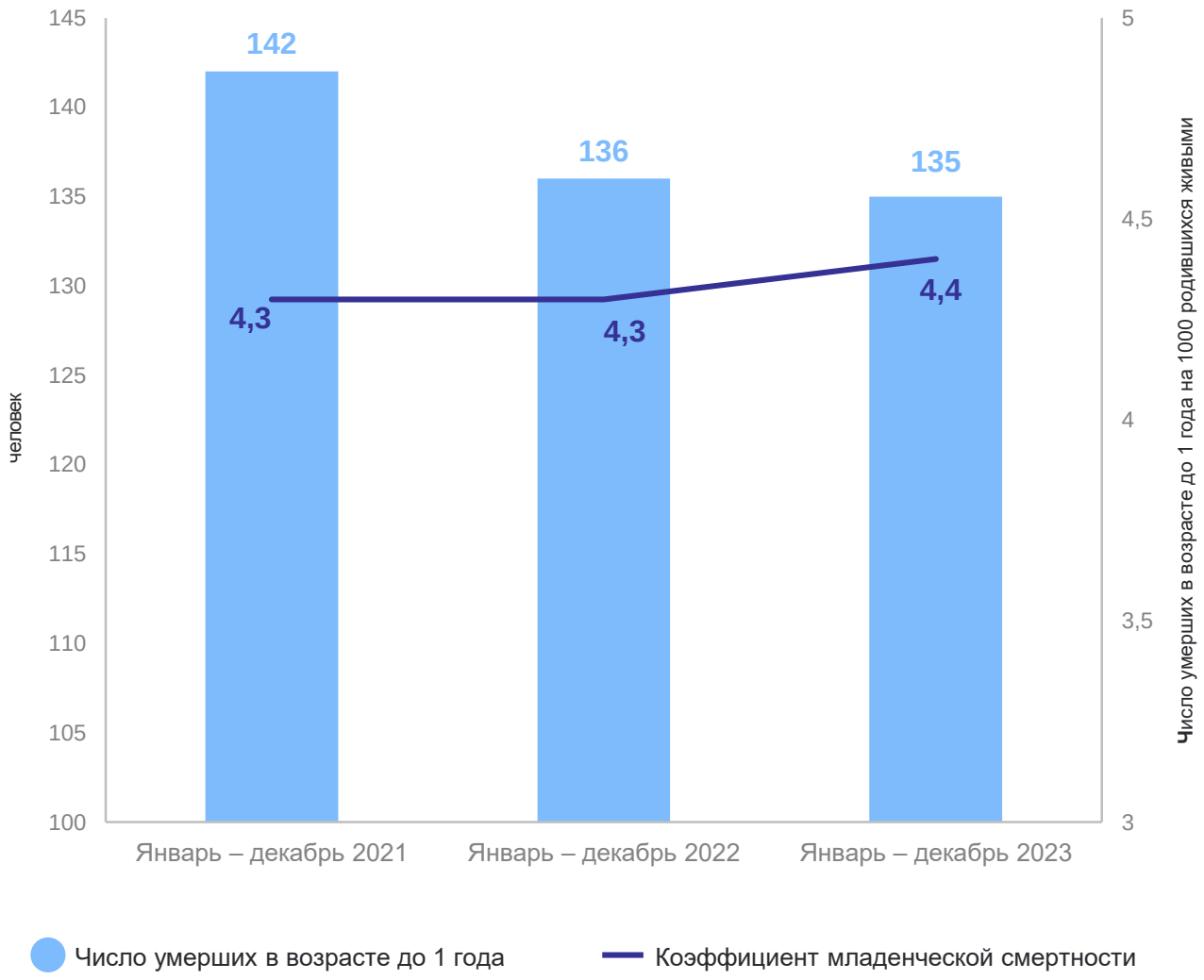

# 4 Естественная убыль населения

# ЕСТЕСТВЕННАЯ УБЫЛЬ НАСЕЛЕНИЯ
**в 2022-2023 годах, человек**

ЧЕЛЯБИНСКСТАТ

Январь – декабрь 2023 года

Естественная убыль населения

**-13 177** **человек**

Коэффициент естественной убыли

**-3,8** **в расчете на 1000 человек населения**

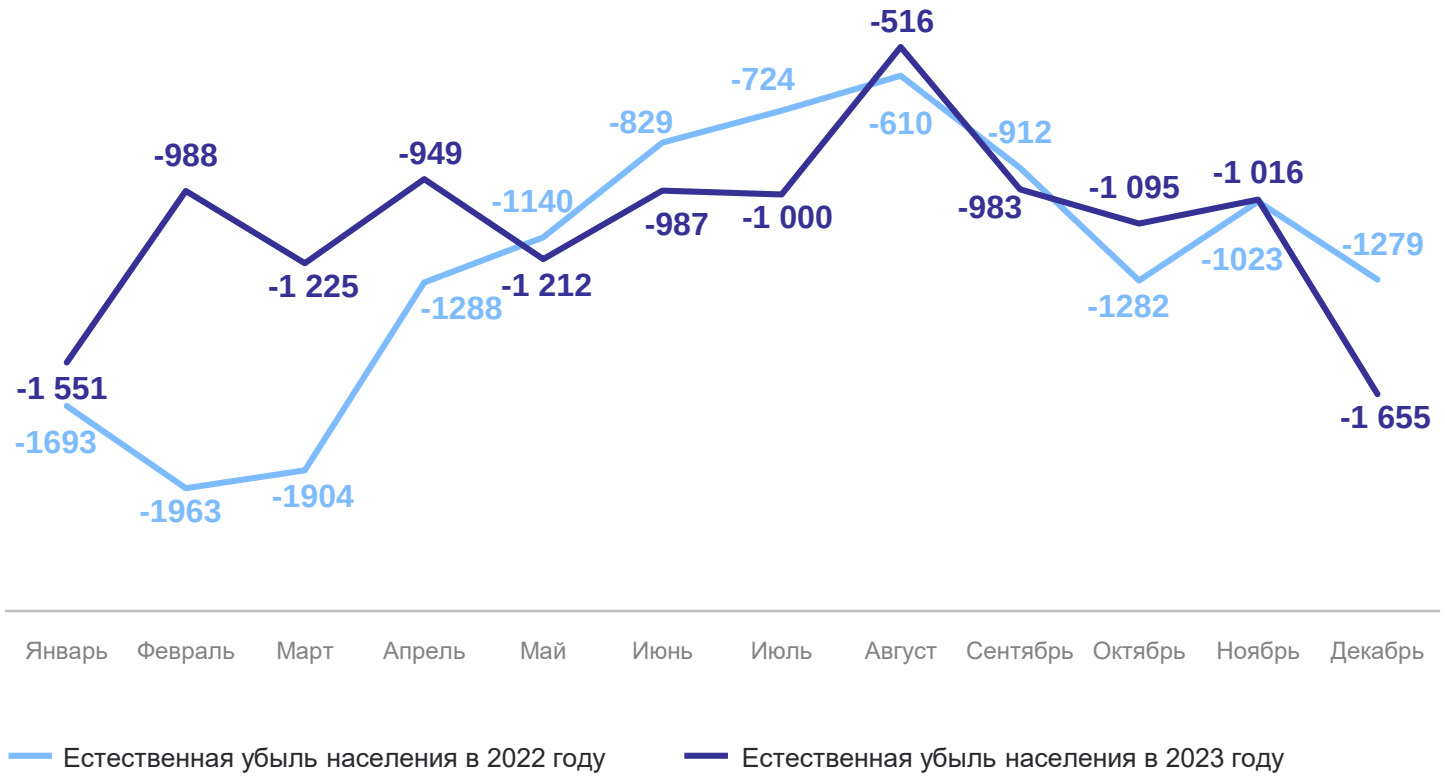

# КОЭФФИЦИЕНТ ЕСТЕСТВЕННОЙ УБЫЛИ

**за январь – декабрь 2023 года, на 1000 человек населения**

ЧЕЛЯБИНСКСТАТ

**-3,3** по Российской Федерации

**3** субъекта УрФО значение коэффициента **больше,** чем по России

**3** субъекта УрФО значение коэффициента **больше,** чем в целом по УрФО

**3** субъекта УрФО значение коэффициента **меньше,** чем по России

**3** субъекта УрФО значение коэффициента **меньше,** чем в целом по УрФО

**Коэффициент естественной убыли по регионам Уральского Федерального округа**

# 5 Браки и разводы

# ЧИСЛО ЗАРЕГИСТРИРОВАННЫХ БРАКОВ
**в 2022-2023 годах, единиц**

ЧЕЛЯБИНСКСТАТ

Январь – декабрь 2023 года

Число браков

**23 231**

Коэффициент брачности

**6,8** **в расчете на 1000 человек населения**

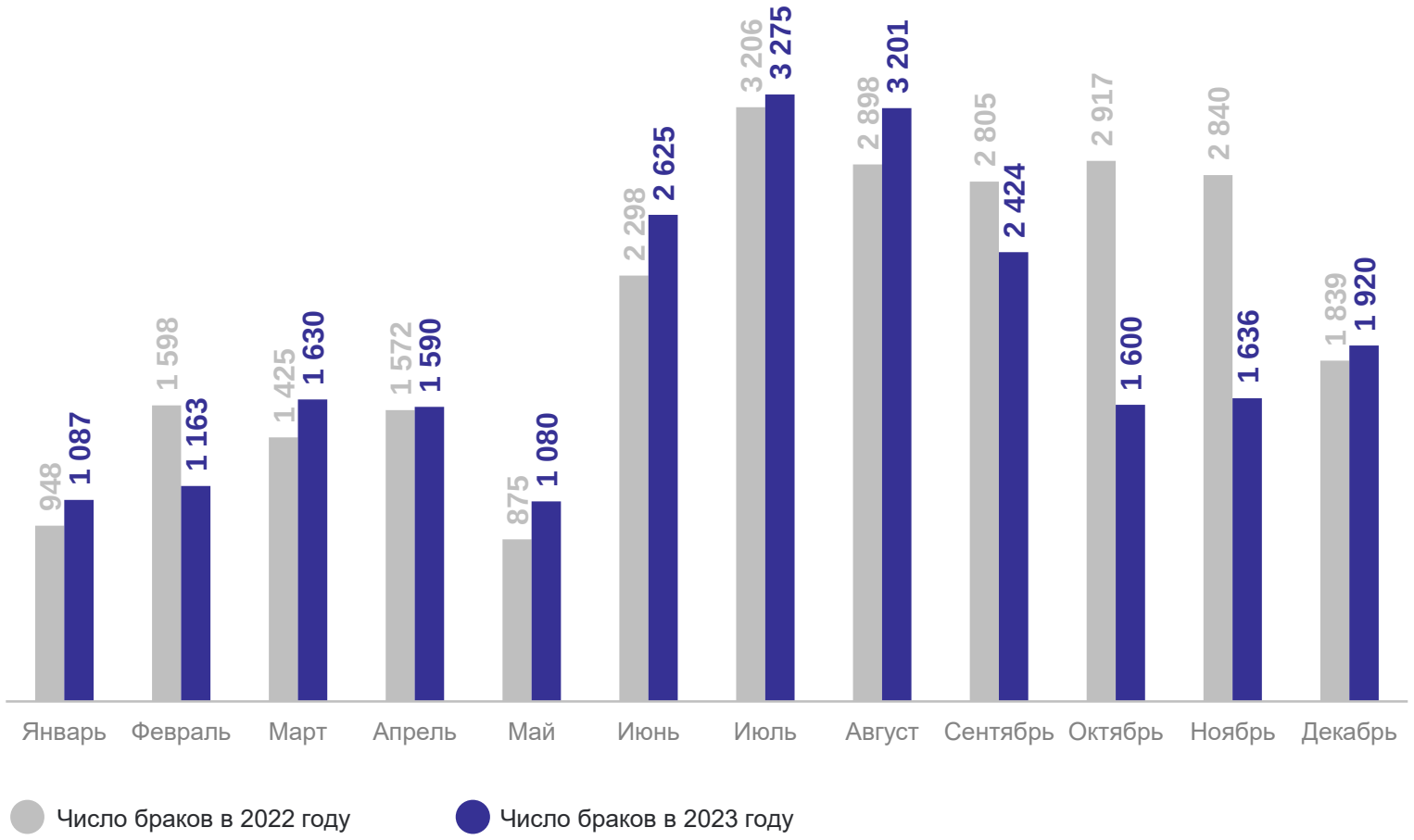

# ЧИСЛО ЗАРЕГИСТРИРОВАННЫХ РАЗВОДОВ
**в 2022-2023 годах, единиц**

ЧЕЛЯБИНСКСТАТ

Январь – декабрь 2023 года

Число разводов

**17 007**

Коэффициент разводимости
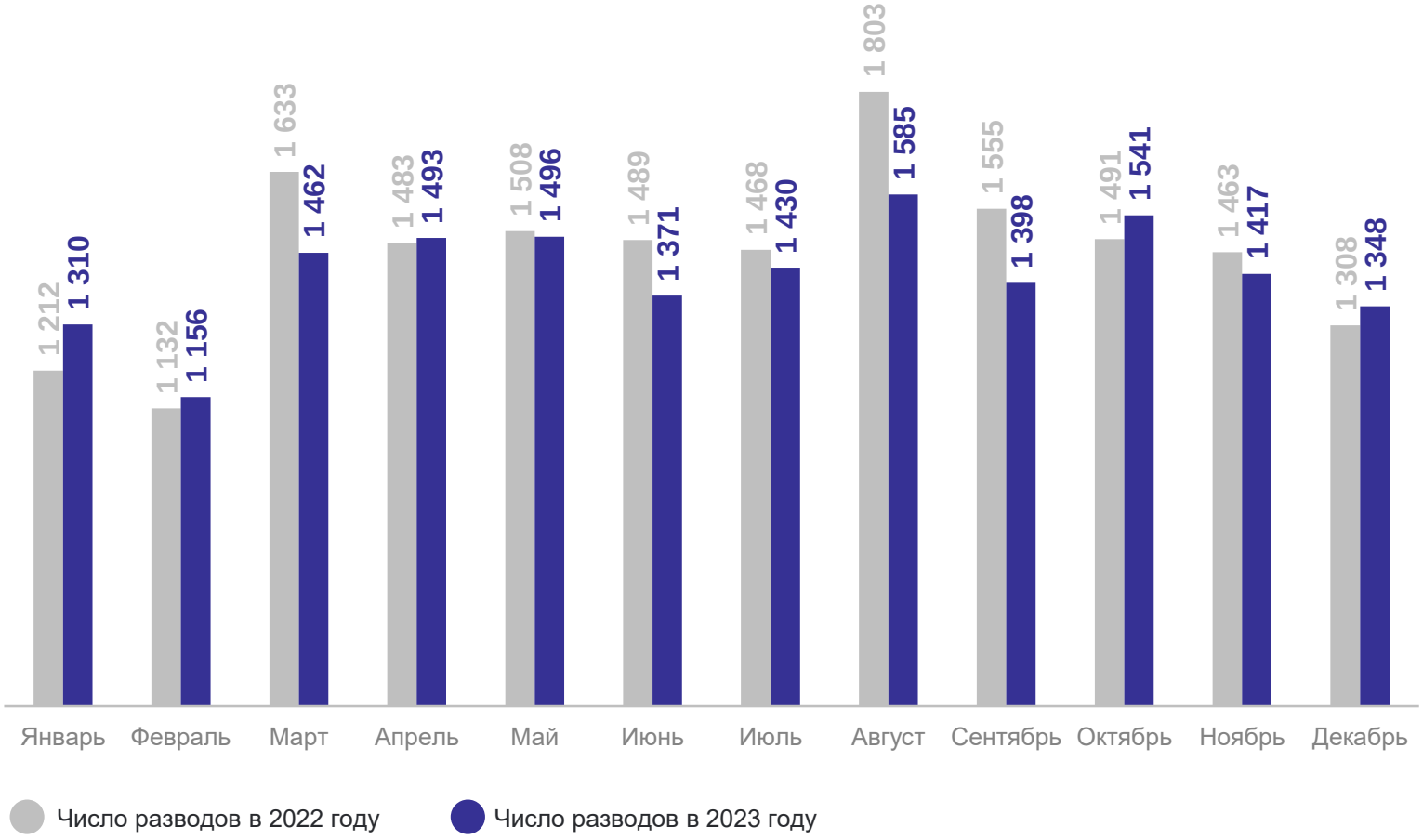
**5,0** **в расчете на 1000 человек населения**